

**MISP RTA\_teenused juhend**

## 1. Raviarvete teenuste päring MISP keskkonnas

### 1.1. Süsteemi sisenemine

Misp logimine aadressil: <https://misp2.digilugu.ee/>

Autoriseerimine toimub ID kaardi või Mobiili ID-ga.



The screenshot shows the login interface of the MISP system. At the top, there is a banner with the text "e-teenused" and a green leaf graphic. Below the banner, there are two main authentication options:

- Siin saate ID-kaardiga siseneda**: This section includes a button labeled "KAART" with an ID card icon.
- Siin saate siseneda Mobiil-ID-ga**: This section includes a text input field for "Mobiili nr" with a placeholder "(-372)", a "MOBIIL-" button with a mobile ID icon, and a "siseneda" button.

At the bottom of the page, there are logos for the European Union and the Estonian government.

### 1.2. RTA\_teenused valik

Kindlustatud isikute register->RTA\_teenused



The screenshot shows the service selection interface of the MISP system. At the top, there is a banner with the text "e-teenused" and a green leaf graphic. Below the banner, there are three tabs: "Teenused", "Teenuste ajalugu", and "Minu seaded".







Below the tabs, there is a search bar with the label "Märksõna" and a "Otsi" button. Below the search bar, there are two main categories of services:

- kirst-complex-v6**: This category includes a sub-item "PHIS teenused (kirst-complex-v6.phis.v1)".
- Kindlustatud isikute register (kirst)**: This category includes three sub-items:
  - Ravi maksumus (ee-dev:GOV:74000091:kirst:ravi\_maksumus:v1)
  - Raviarve edastamine (ee-dev:GOV:74000091:kirst:rta\_saatmine:v1)
  - RTA teenused (ee-dev:GOV:74000091:kirst:rta\_teenused:v1)

### 1.3. RTA\_teenused päring

#### Raviarve teenuste päring

**NB!** ilma tingimusteta 'Esita päring' vajutamine ei ole soovitatav, vastuse koostamine MISPiS on aeganõudev!

|  |  |
|--|--|
| Teenuse kood                               | <input type="text"/>   |
| Teenuse grupp (TTL, DRG teenuste grupid)   | <input type="text"/>   |
| Teenuse kuuluvus                           | <input type="text" value="v"/>   |
| Teenuse lisatunnus 1                       | <input type="text" value="v"/>   |
| Teenuse lisatunnus 2                       | <input type="text" value="v"/>   |
| Hinnakirja ja tingimuste kehtivuse kuupäev | <input type="text"/>    |
| Hinnakirja muudatused alates               | <input type="text"/>    |
| Hinnakirja muudatused kuni                 | <input type="text"/>    |
| TTL-i esmakordne lisamine alates           | <input type="text"/>  |
| TTL-i esmakordne lisamine kuni             | <input type="text"/>  |
| Teenuse kehtivuse lõppemise kuupäev        | <input type="text"/>  |

Esita päring

Lae alla CSV

Lae alla XML

#### RTA\_teenused päringu vaates sisendväljade kirjeldused:

##### 1. Teenuse kood

Teenuse kood TTL loetelust. Kui teenusele on loodud automaatkontrollid, siis kuvatakse tulemused koos kontrolltingimustega.

##### 2. Teenuse grupp

Teenuste loetelu teenuse gruppide lõikes. Teenuse grupid kirjeldatud X-tee teenuse "**kirst.rta\_teenused**" kirjelduses punkt 2.1-s.

##### 3. Teenuse kuuluvus

*Menüüst võimalus teenuseid valida teenuse kuuluvuse jaotuse järgi:*

- Ambulatoorne
- Statsionaarne
- Ambulatoorne/Statsionaarne
- DRG kuuluvuse jaotus
- Kirurgiline
- Mittekirurgiline

4. Teenuse lisatunnus 1

*Menüüst võimalus teenuseid valida teenusele lisatud järgmiste tunnuste järgi:*

- Lubatud perearstile
- Lubatud hambaravis
- Lubatud perearstile ja hambaravis
- Perearsti teraapiafond
- Perearsti tegevusfond
- DRG - koodi DRG erand
- TTL - koodi DRG erand

5. Teenuse lisatunnus 2

*Menüüst võimalus teenuseid valida teenusele lisatud järgmiste tunnuste järgi:*

- Rahaline EMO teenus (kui samal päeval on osutatud teenused 2201-2207)
- 0-hinnaga EMO teenus
- Hambavalemi kasutuse tunnus
- Hambavalem alates
- Hambavalem alates hambavalem kuni
- Hambavalem alates, hambavalem alates hambavalem kuni
- DMF indeks
- Laste hambavalem
- Laste Hambavalem alates
- Laste Hambavalem alates, hambavalem alates hambavalem kuni
- Proteesid
- Proteesi Hambavalem alates
- Proteesi Hambavalem alates, hambavalem alates hambavalem kuni

**Kuupäevade täitmise tingimuste kirjeldused:**

1) Hinnakirja ja lisatingimuste kehtivuse kuupäev

Tühja välja puhul kasutatakse tänast kuupäeva.

2) Kui on täidetud Hinnakirja muudatused alates/kuni ,

siis töötab teenus nn hinnakirja muudatuste režiimis. Otsitakse ja tagastatakse teenused, mille hinnakirja andmetes on antud ajavahemikul toimunud muudatusi, täpsemalt tagastatakse need hinnakirja read, mille *Hinnakirja muudatused alates kuupäev* on küsitud muudatuste vahemiku sees. Seega on võimalik, et sama teenuse koodi tagastatakse mitme reana, kui teenusel on antud vahemikus olnud mitu hinnakirja rida (toimunud on mitu muudatust).

Kui on täidetud vaid üks kuupäevadest, siis asendatakse automaatselt teine kuupäev vastavalt väärtusega 01.01.1970 või 31.12.9999.

Muudatuste režiimis ignoreeritakse *Hinnakirja ja tingimuste kehtivuse kuupäeva* RTA\_teenused vaates.

- 3) Kui on täidetud **TTL-i loetellu esmakordselt lisamise kuupäev alates/kuni** ,  
siis otsitakse ja tagastatakse teenused, mis antud ajavahemikul on TTL loetellu esmakordselt lisatud.

Kui on täidetud vaid üks kuupäevadest alates/kuni, asendatakse automaatselt teine kuupäev vastavalt väärtusega 01.01.1970 või 31.12.9999.

- 4) Kui on täidetud **Teenuse kehtivuse lõppemise kuupäev** ,

siis tagastatakse teenused, mille kehtivus lõpeb antud kuupäeval st hinnakirja rea kehtivuse lõpp on võrdne antud kuupäevaga ja teenusel ei ole peale seda kuupäeva enam ühtegi hinnakirja rida.

Kui RTA\_teenused päringu vaates on vajalikud sisendväljad täidetud, siis andmeid on võimalik vaadata 3 variandis:

- 1) vajutades nupule **Esita päring** , andmed vaadatavad ekraanil (suure mahu korral on päring aeglane)
- 2) vajutades nupule **Lae alla CSV** , andmed väljastatakse Exceli tabelis (kiire ja mugav)
- 3) vajutades nupule **Lae alla XML** , andmed väljastatakse XML-s

Tehniline RTA\_teenuse kirjeldus on leitav Tervisekassa kodulehelt

<https://www.tervisekassa.ee/partnerile/it-juhendid#tab-ttl-teenus>

X-tee teenuse "**kirst.rta\_teenused**" kirjeldus nupukese alt.